


第2弾！！

## 通電火災から家や財産を守ろう

ご自宅の地震発生時の通電火災対策はもうお済みですか？



今なら補助金が  
**最大15,000円**活用できます！

まだ申請されていない方、ぜひご利用ください！

### 申請期間

令和8年4月1日～令和9年2月26日(先着順)

※受付状況については、お問い合わせいただくか、市ホームページをご確認ください。

### 対象者

市内に住所がある世帯の世帯主(1世帯につき1回限り)

※令和7年度交付された世帯は対象外です。あらかじめご了承ください。

### 補助額

感震ブレーカーの購入及び設置費用の3/4  
(上限15,000円、100円未満切り捨て)

例:総事業費が20,000円の場合

$20,000円 \times 3/4 = 15,000円$



対象となるのは**令和8年4月1日以降**  
に購入し、かつ、設置したものです。

申請手続きは裏面を  
ご覧ください。

お問合せ先 伊予市 危機管理課(市役所3階)

☎ 089-982-1218

✉ kikikanri@city.iyo.lg.jp

ご不明な点がございましたら、お気軽にご連絡ください。

## 感震ブレーカーとは

地震発生時に設定値以上の揺れを感知したときに、ブレーカーやコンセントなどの電気を自動的に止める器具です。感震ブレーカーの設置は、不在時やブレーカーを切って避難する余裕がない場合に電気火災を防止する有効な手段です。



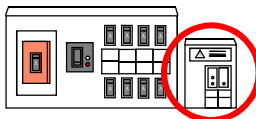
### 分電盤タイプ(後付・内蔵型)

費用：約2万円  
※電気工事が必要

### 簡易タイプ


費用：約2千円～4千円程度

分電盤に感震機能を外付け(右図)または内蔵するタイプで、センサーが揺れを感知し、ブレーカーを切って電気を遮断します。



ばねの作動や重りの落下などによりブレーカーを切って電気を遮断します。

※ホームセンターや家電量販店で購入可能(電気工事不要)




### コンセントタイプ

費用：約5千円～2万円

コンセントに内蔵されたセンサーが揺れを感知し、コンセントから電気を遮断します。

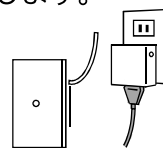
#### (埋込型)

壁面などに取り付けて使うもの  
※電気工事が必要



#### (タップ型)

既存のコンセントに差し込んで使うもの  
※電気工事が不要



感震ブレーカーの設置に際しては、

**急に電気が止まっても困らないための対策と合わせて取り組むことが必要です。**

● 生命の維持に直結するような医療用機器を設置している場合、停電に対処できるバッテリー等を備えてください。

● 夜間の照明確保のために、停電時に作動する足元灯や懐中電灯などの照明器具を常備しましょう。

※工事費用も補助対象ですが、業者が請け負った場合に限りです。

個人で設置した場合や家族、知人に設置してもらった場合は対象外です。

設置については、器具購入先のホームセンターや工務店に相談されても構いません。

## ・・・ 申請手続きの流れ ・・・

### 感震ブレーカーを購入・設置

危機管理課または地域事務所で申請書及び必要書類(下記)を提出

- 設置前と設置後の写真(設置箇所ごと、印刷可)
- 購入及び工事費用の内訳・金額・購入日・設置日が分かる領収書やレシート(写し可)
- 世帯主名義の預金通帳(口座情報記載ページ)の写し

※オンライン申請(下記)や郵送(〒799-3193 伊予市米湊820番地)での申請も可 (郵送の場合、課に届いた時点での受付になりますのでご注意ください。)

申請書ダウンロードはこちら→  
※窓口でもご用意できます



←オンライン申請は  
こちら

### 申請から約1か月後に補助金交付

※交付が決まり次第、交付決定通知書を郵送します。申請から2週間以上経っても当課より連絡がなかった場合は、お手数ですがご連絡ください。

くわしくは市ホームページでご確認ください→

