

【登録を解除する場合】

何らかの都合でメールアドレスを変更する場合は、登録済みのアドレスを解除し、変更後新たに登録を行ってください。

- ・メールアドレスを変更した場合
- ・既に登録済みのメールアドレスを解除したい場合 など

【注】メールアドレスを変更後に解除手続き(cancel)はできません。変更前に解除手続きを行ってください。

①空メール送付

以下アドレス宛に空メール(件名、本文不要メール)を送付します。

宛先	iyoy@cousmail-cancel.cous.jp
件名	なし
本文	なし

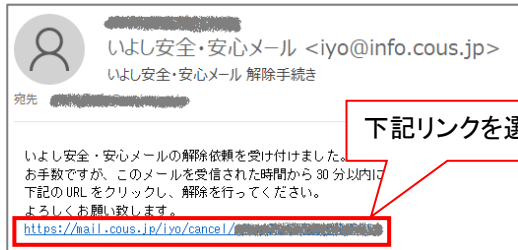


携帯電話の場合
QRコードから
メール作成可能です

※注意※
宛先は必ず「To」で送付してください。
(「Cc」「Bcc」で送付しないでください。)

②解除受付メール受信

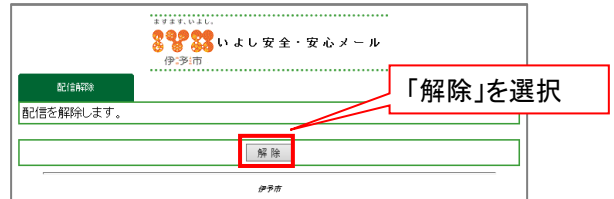
メール送信後、確認受付メールが届きます。メール本文に記載された URL を 30 分以内に選択します。



※30分以上経過した場合は、再度①からやり直します。

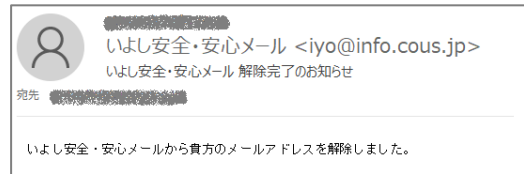
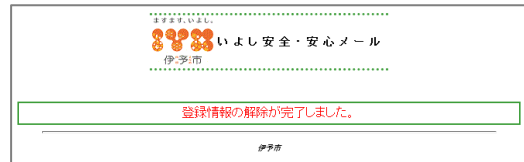
③解除画面の確認

「解除」ボタンを選択します。



④解除完了画面表示／解除完了メール受信

解除完了画面が表示され、別途完了メールが届きます。



以上で解除手続き完了です。