プラスチック製容器包装の出し方

当日の午前８時30分までに、45リットル以下の無色透明または白色半透明の袋に入れて、所定の燃えるごみ置き場に出してください。

内袋は使用しないでください。中間処理施設で選別作業を行う際、中身が見えにくいと作業に支障をきたすおそれがあります。

プラスチック製容器包装ごみとは、このマークがついているものが対象になります

素材がプラスチックでも、マークがついていないものは対象外です！

ボトル類

たれ・ドレッシング・乳酸飲料・洗剤・シャンプー・リンスなどのボトル

カップ・パック類

- 卵・豆腐・菓子・のりなどのパック
- インスタント食品・コンビニ弁当などの容器

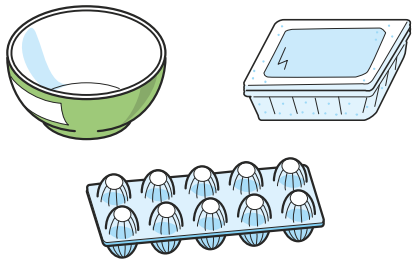

ポリ袋類

レジ袋、食料品・衣料品などの袋

トレイ類

生鮮食品・そうざい料理・
菓子などのトレイ

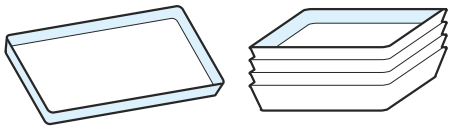

ラベル・フィルム類

飲料用容器・ジュースなどのラベルや、
商品を包んでいたフィルムなど

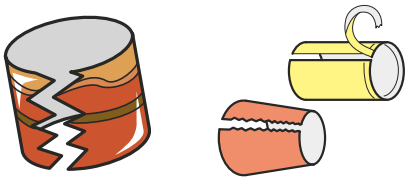

キャップ類

プラスチック製のふた・キャップなど

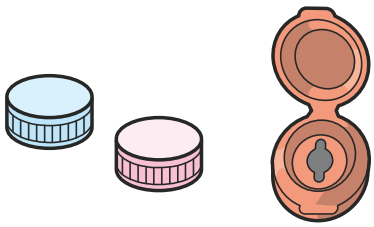

その他

みかん・たまねぎなどのネット、家電製品
を保護する発泡スチロールなど



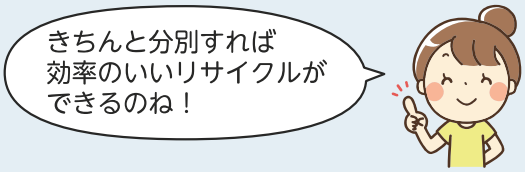

プラスチック製容器包装の正しい出し方

1 中を洗って
洗剤などを使ってまで
洗う必要はありません

2 十分に水切りして

3 ビニール袋に入れる
45リットル以下

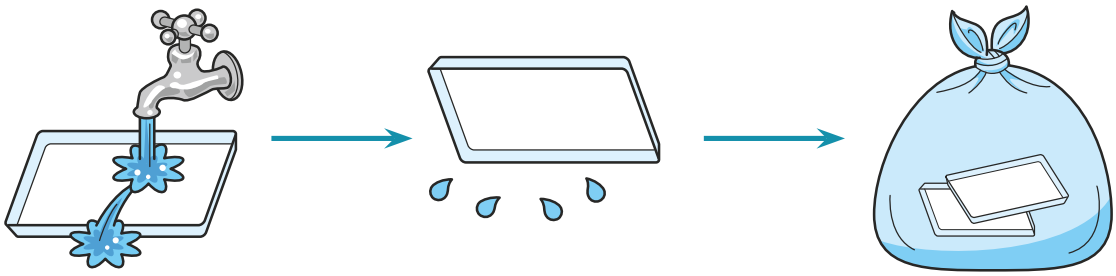

- 汚れたまま、濡れたままではリサイクルできません。（カビや悪臭が発生します）
- 湿気を取り、中身を残さず、かさばらないようにつぶしてください。
- お弁当容器などについているラベルシールは、簡単に取り外せる場合ははがしてください。取れにくい場合は、そのまま出してください。

透明袋

プラスチックは袋の中に中身が入った袋を入れないでください。
※選別作業の効率化のためご協力をお願いします。

プラスチック製でも対象とならないものがあります。

プラで出せるのは、プラスチック製の**容器・包装で汚れがないものだけ**です。

プラスチック製のストローやスプーン、バラン、洗剤の計量カップなど→燃えるごみ
CDやバケツ、洗面器、ボールペンなどの硬いプラスチック製品→燃えないその他ごみ

燃えるごみ

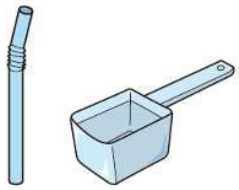
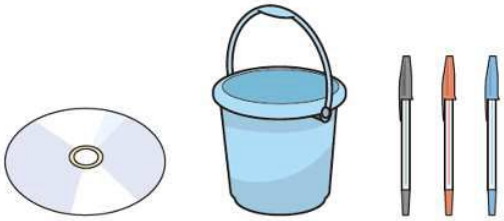
燃えないその他ごみ