








伊予市の一日

(令和3年)

| | | | |
|---|---|--|---|
| 出生  | 死亡  | 転入  | 転出  |
| 0.50人 | 1.33人 | 2.74人 | 2.78人 |





| | | | |
|--|--|--|--|
| 婚姻 ※  | 離婚 ※  | ごみ(処理量) ※  | 上水道(給水量) ※  |
| 1.15組 <small>(ただし伊予市に本籍を有する人)</small> | 0.25組 <small>(ただし伊予市に本籍を有する人)</small> | 28.73 t | 9,557m ³ |





| | | | |
|--|--|--|---|
| 鉄道利用者 ※  | 郵便物(配達)  | 図書貸出人数 ※  | 交通事故  |
| 私鉄(伊予鉄道) 乗客1,162人 私鉄(伊予鉄道) 降客1,155人 JR(10駅) 1,790人 | 1.2万通 | 160人 | 0.11件 |





| | | |
|---|--|--|
| 火災  | 刑法犯  | 救急出動  |
| 0.03件 | 0.35件 | 4件 |

注) ※印のある項目は
令和3年度集計
の数値。

伊予市のくらし

| | | | |
|---|---|---|---|
| <p>人口密度</p>  | <p>世帯人員</p>  | <p>乗用自動車</p>  | <p>高等学校等進学率</p>  |
| <p>1 km²当たり 181人 (令和2年10月1日現在)</p> | <p>1世帯当たり 2.5人 (令和2年10月1日現在)</p> | <p>1世帯当たり 1.27台 (令和2年3月31日現在)</p> | <p>99.0% (令和2年3月卒)</p> |

| | | | |
|--|---|--|--|
| <p>財政（一般会計）</p>  | <p>市税（個人市民税）</p>  | <p>市職員</p>  | <p>消防職員</p>  |
| <p>市民1人当たり 歳出決算額 522千円 (令和3年度)</p> | <p>市民一人当たり 39千円 (令和3年度)</p> | <p>市民101人に1人 (令和4年4月1日現在)</p> | <p>市民557人に1人 (令和4年4月1日現在)</p> |

| | | | |
|--|--|--|---|
| <p>商品販売額</p>  | <p>製品出荷額</p>  | <p>医師</p>  | <p>教員</p>  |
| <p>卸売業1事業所当たり 48,733万円 小売業1事業所当たり 10,256万円 (平成27年)</p> | <p>1事業所当たり 112,146万円 (4人以上) (平成30年)</p> | <p>市民716人に1人 (平成31年12月31日現在)</p> | <p>小学生12.5人に1人 中学生11.7人に1人 (令和2年5月1日現在)</p> |

| |
|--|
| <p>病床数</p>  |
| <p>市民107人に1床 (令和元年10月1日現在)</p> |

注) ※1は、「市町のすがた」に記載の数値を掲載。

※2は、住民基本台帳人口で1人当たりを計算したものを掲載。(それ以外
は国勢調査の人口等基本集計または直近の国勢調査における人口を基に、
その後の住民基本台帳の出生、死亡、転入、転出の移動を増減して算出
した推計人口で計算したものを掲載。)