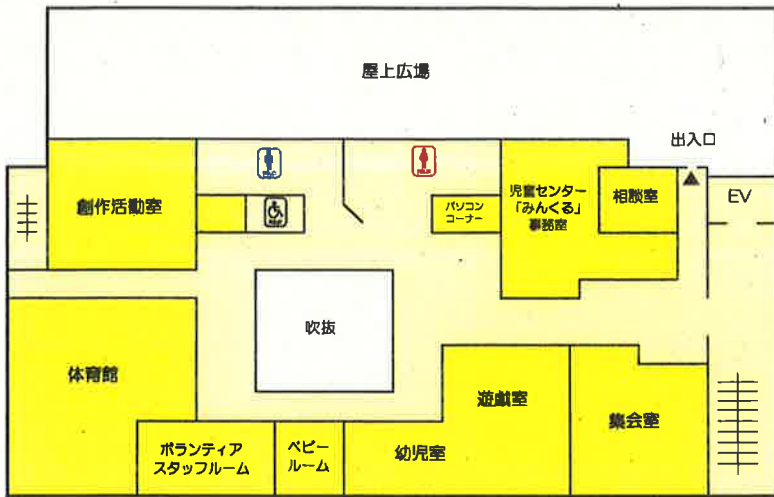


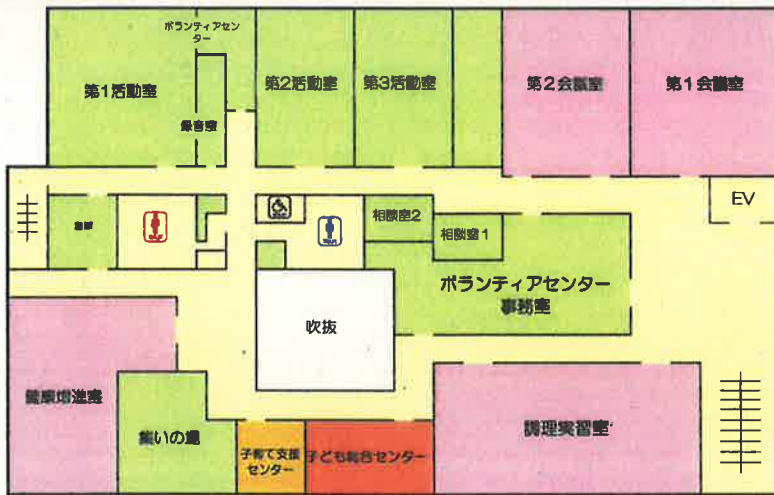
伊予市総合保健福祉センター 施設案内図

3階



■児童センター「みんくる」089-989-9961
 事務室、創作活動室、集会室、幼児・遊戯室、ベビールーム、ボランティアスタッフルーム、体育室

2階



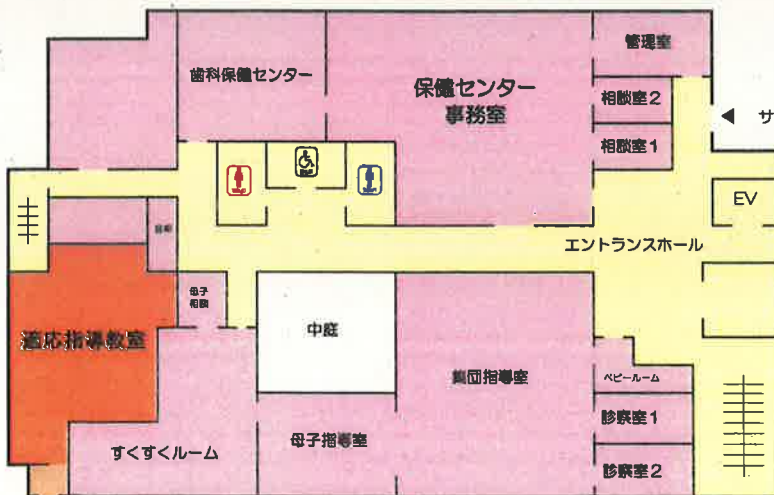
■子ども総合センター 089-989-6226
 子どもにかかわるさまざまな相談をお受けします。
 子育て相談事業、適応指導教室、児童家庭支援センター

■子育て支援センターあおぞら 089-982-0444
 親子ふれあい広場、育児講座、なかよし広場、子育てサークル、あおぞら広場

■ボランティアセンター 089-982-0393
 事務室、相談室、活動室、録音室、研修室、集いの場

■保健センター 089-983-4052
 会議室、調理実習室、健康増進室

1階



■保健センター 089-983-4052
 管理室、事務室、相談室、歯科保健センター、集団指導室、ベビールーム、診察室、母子指導室、すくすくルーム、母子相談室

■適応指導教室 089-989-5022
 不登校児童生徒の相談や支援を行います。
 事務室、教室

適応指導教室入口

一人で悩まずご相談ください。一緒に考えていきましょう。

伊予市子ども総合センター

子どもさんのことで悩んでいませんか。子育てについての相談がしたい、いろいろな情報がほしいなど、伊予市にお住まいの0歳から18歳までの子どもとその保護者を対象にした子育てや教育に関する様々な相談をお受けします。また必要な情報の提供、関係機関への連携など幅広い支援を行っております。まずはお気軽にご相談ください。

☆こんなスタッフがいます☆

家庭相談員 児童家庭相談員 巡回相談員 心理カウンセラー

- 開設時間 月～金曜日、8時30分～17時
(※祝・祭日及び12/29～1/3を除く)
- 所在地 伊予市尾崎3番地1 伊予市総合保健福祉センター2階
- お問い合わせ 子ども総合センター TEL089-989-6226
適応指導教室「はばたき」 TEL089-989-5022

相談内容

《相談方法》

電話相談・来所相談・家庭訪問等に対応できますが、まずはお電話ください。

子育て

子育てやしつけのことなど

問題行動・非行

子どもがトラブルを起こすなど

虐待

これって虐待？
私、虐待しているかもしれないと感じたとき。

子どもにかかわる
さまざまな相談をお受けします。

不登校・いじめ

学校に行かない、なじめない
いじめられる、嫌がらせを受けていると感じたときなど

発達

子どもの発達や行動が気になるときなど

不登校児童の学校復帰を目指した 適応指導教室「はばたき」

ふれあいを大切にした集団生活を行い、学習やスポーツに取り組み、カウンセリング等による心のケアを行います

「児童家庭支援センター」

児童の発達について、専門的な知識や技術が必要な家庭の相談・支援を行います。
また、各関係機関と連絡調整を行い、総合的な援助を行います。

すべての相談は無料です。

相談者や、相談内容についての秘密は、堅く守ります。安心してご利用ください。

平成29年度 はばたき教室 月別在籍者数・体験者数・見学者数

(3月末現在)

1 正式入室(在籍者数)

<単位:人>

	4月		5月		6月		7月		8月		9月		10月		11月		12月		1月		2月		3月	
	小学生	中学生	小学生	中学生	小学生	中学生	小学生	中学生	小学生	中学生	小学生	中学生	小学生	中学生	小学生	中学生	小学生	中学生	小学生	中学生	小学生	中学生	小学生	中学生
男子	0	5	0	5	0	5	0	7	0	7	0	7	1	7	1	7	1	7	1	7	1	7	1	8
女子	1	7	1	7	1	7	1	7	1	7	1	7	1	7	1	7	1	7	1	7	1	8	1	8
合計	1	12	1	12	1	12	1	14	1	14	1	14	2	14	2	14	2	14	2	14	2	15	2	16

2 体験入室(在籍者数)

<単位:人>

	4月		5月		6月		7月		8月		9月		10月		11月		12月		1月		2月		3月	
	小学生	中学生	小学生	中学生	小学生	中学生	小学生	中学生	小学生	中学生	小学生	中学生	小学生	中学生	小学生	中学生	小学生	中学生	小学生	中学生	小学生	中学生	小学生	中学生
男子	0	0	0	1	0	2	1	0	1	0	1	0	0	0	1	0	0	0	0	0	0	1	0	0
女子	0	0	0	0	0	0	0	0	0	0	0	0	0	0	0	0	0	1	0	1	0	0	0	0
合計	0	0	0	1	0	2	1	0	1	0	1	0	0	0	1	0	0	1	0	1	0	1	0	0

3 児童生徒の出席延べ人数(体験含む)

<単位:人>

	4月	5月	6月	7月	8月	9月	10月	11月	12月	1月	2月	3月
小学校	4	1	4	2	4	21	18	2	0	0	0	0
中学校	74	118	137	84	9	107	115	109	100	98	118	90
合計	78	119	141	86	13	128	133	111	100	98	118	90

4 相談延べ人数

<単位:人>

	4月	5月	6月	7月	8月	9月	10月	11月	12月	1月	2月	3月
保護者関係	8	9	8	7	10	5	5	10	11	6	8	2
学校関係	3	8	7	3	5	6	6	2	3	3	4	8
合計	11	17	15	10	15	11	11	12	14	9	12	10

5 見学者延べ人数

<単位:人>

	4月	5月	6月	7月	8月	9月	10月	11月	12月	1月	2月	3月
児童生徒	0	5	5	2	4	0	1	1	2	3	2	0
保護者	1	2	5	3	3	1	0	1	2	2	3	2
学校関係	3	4	4	2	3	1	5	4	14	4	3	3
合計	4	11	14	7	10	2	6	6	18	9	8	5