

伊予市市章デザインマニュアル

■基本デザインのルール

構成要素(市章デザイン・ロゴタイプ・規定色)

市が発行する印刷物等において、伊予市を示すデザイン・ロゴタイプ・規定色を統一する目的で次のとおり取り扱うものとする。

1.市章デザインの仕様

拡大・縮小して使用する際には、縦横比率を変えないこと。また、回転させないこと。

2.ロゴタイプの仕様

基本的に市章とセットで使用する。また、市章とのバランスは下記の例に習うこと。

3.市章の規定色

- カラー印刷(CMYK)

特色: **DIC216**

緑…C95% + Y70%

特色: **DIC158**

赤…M95% + Y95%

特色: **DIC221**

青…C95% + M50%


- 1色刷(例: DIC221)

※1色刷の場合はアミ指定を守ること


※ベタ100%での使用は不可とする

緑→40% 赤→75% 青→100%

- その他色数の制限がある場合は、基本的に白抜きとする。



【1色刷での網掛け指定(例)】



【白抜きの場合】



■市章とロゴタイプの組合せ

カラーの場合

- 市章とロゴタイプの天地幅を揃える



- 市章の横幅とロゴタイプの幅を揃える



- ロゴタイプを市章の70%にし、センターに揃える



- ロゴタイプを市章の天地70%にし、センターに揃える



- ロゴタイプを市章の天地70%にし、英字をいれる




1色刷の場合



伊予市市章デザインマニュアル (グレースケール・モノクロ)

※1色刷の場合はアミ指定を守ること、ベタ100%での使用は不可とする



■市章とロゴタイプの組合せ

●市章とロゴタイプの天地幅を揃える



●ロゴタイプを市章の天地70%にし、センターに揃える



●ロゴタイプを市章の天地70%にし、英字をいれる



●市章の横幅とロゴタイプ
の幅を揃える



●ロゴタイプを市章の70%
にし、センターに揃える



●市章とロゴタイプの天地幅を揃える



●ロゴタイプを市章の天地70%にし、センターに揃える



●ロゴタイプを市章の天地70%にし、英字をいれる



●白抜きの場合 (ロゴタイプのみ大きさ変え)



伊予市

伊予市

●白抜きの場合 (ロゴタイプも白抜き)



伊予市

伊予市

●白抜き (市章とロゴタイプの天地幅を揃える)



●白抜き (ロゴタイプを市章の天地70%にし、センターに揃える)



●白抜き (ロゴタイプを市章の天地70%にし、英字をいれる)

