

平成24年度伊予市水道事業会計決算概要のお知らせ!!

水道事業は、地方公営企業法という法律に基づき、水道料金によって運営されています。

安全で安心な水道水を安定的に供給するとともに、企業としての経済性を発揮するため、経費の削減や財源の確保など、持続的な安定経営に向けて、効率的な運営に努めています。水道事業会計の平成24年度決算概要についてお知らせします。

■決算の概要

1. 業務量について

区 分		平成24年度	平成23年度	比較増減
給水人口		30,609人	30,625人	△16人
給水戸数		11,883戸	11,757戸	126戸
年間配水量		3,919,757 m ³	4,005,685 m ³	△85,928 m ³
年間有収水量		3,571,308 m ³	3,587,419 m ³	△16,111 m ³
有収率		91.1%	89.6%	1.5%
有収水量 1 m ³ 当たり	給水原価	158.33円	148.69円	9.64円
	供給単価	160.51円	152.18円	8.33円

○給水原価は、1 m³の水を給水するのにかかる費用です。

○供給単価は、1 m³当たりの水道料金の単価です。

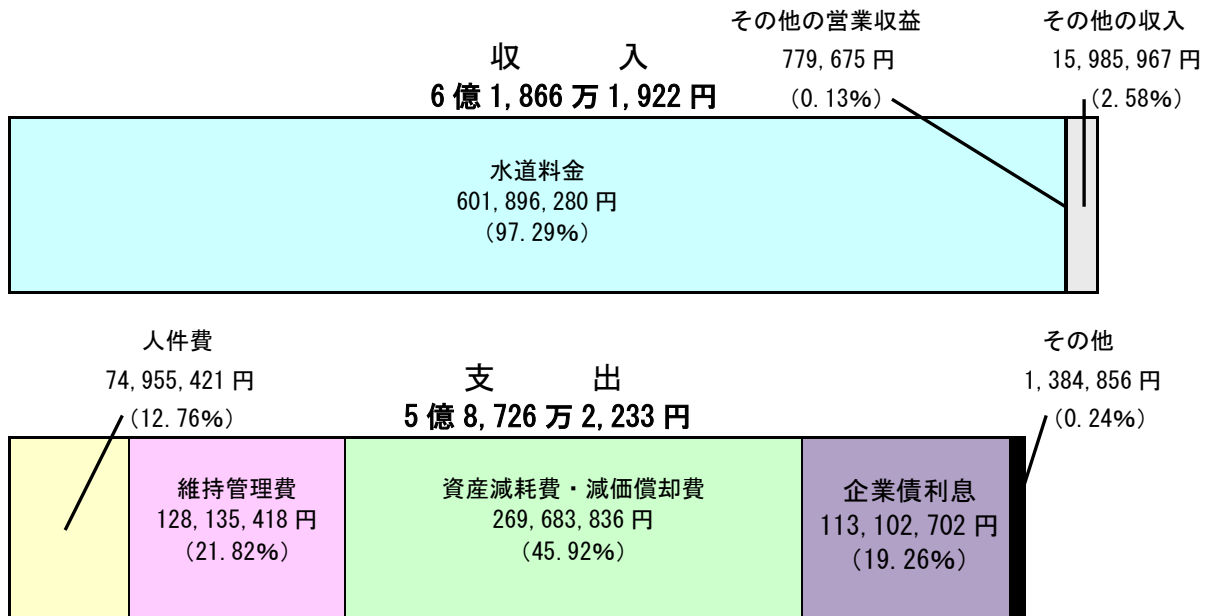
2. 収益的収入及び支出（税込み）

収入の大部分は給水収益（水道料金）であり、支出は水道事業を運営するための維持管理費・減価償却費や借入金（企業債）の支払利息等の経費です。

区 分	平成24年度	平成23年度	差引増減
収入	618,661,922円	603,621,867円	15,040,055円
営業収益	602,675,955円	573,926,590円	28,749,365円
営業外収益	11,784,917円	25,232,777円	△13,447,860円
附帯事業収益	4,201,050円	4,462,500円	△261,450円
特別利益	0円	0円	0円
支出	587,262,233円	538,964,359円	48,297,874円
営業費用	472,774,675円	441,855,053円	30,919,622円
営業外費用	113,102,702円	95,957,597円	17,145,105円
附帯事業費	865,976円	787,719円	78,257円
特別損失	518,880円	363,990円	154,890円
予備費	0円	0円	0円

- 営業収益は、主に営業活動から生ずる水道料金、受託工事収入などの収益です。
- 営業外収益は、銀行利息など、主たる営業活動以外の原因から生ずる収益です。
- 営業費用は、主たる営業活動から生ずる費用です。
- 営業外費用は、主に企業債の利息などの費用です。

《収益的収支》



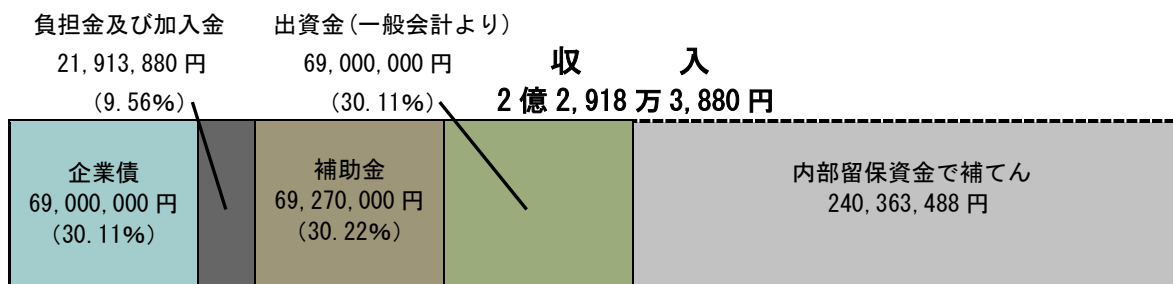
3. 資本的収入及び支出（税込み）

支出は施設を新しくするための建設改良費や企業債の元金償還等であり、その財源である収入は、主に企業債（借入金）・補助金や出資金（一般会計出資金）です。


区 分	平成 24 年度	平成 23 年度	差引増減
収入	229,183,880 円	1,053,222,510 円	△824,038,630 円
企業債	69,000,000 円	377,500,000 円	△308,500,000 円
負担金及び加入金	21,913,880 円	30,031,510 円	△8,117,630 円
補助金	69,270,000 円	323,191,000 円	△253,921,000 円
出資金	69,000,000 円	322,500,000 円	△253,500,000 円
支出	469,547,368 円	1,277,875,785 円	△808,328,417 円
建設改良費	278,448,238 円	1,107,568,662 円	△829,120,424 円
企業債償還金	191,099,130 円	170,307,123 円	20,792,007 円

- 内部留保資金は、現金支出を伴わない減価償却費などで企業内部に留保された資金です。
- 企業債は、地方公共団体金融機構から借り入れた資金です。
- 企業債償還金は、国や地方公共団体金融機関から借り入れた企業債の元金の返済額です。

《資本的収支》



支 出 4億6,954万7,368円



4. 損益計算書 (平成24年4月1日から平成25年3月31日まで)

損益計算書は、一事業年度における企業の経営成績を明らかにするため、当該年度中に得たすべての収益から要した費用を差し引き、損益の発生原因とその期間の純損益を表したものです。

(税抜き)

収益の部		費用の部	
営業収益	574,014,227円	営業費用	467,919,727円
給水収益	573,234,552円	原水及び浄水費	76,655,252円
その他の営業収益	779,675円	配水及び給水費	77,194,818円
		総係費	44,385,821円
		減価償却費・資産減耗費	269,683,836円
営業外収益	11,247,136円	営業外費用	97,513,862円
受取利息及び配当金	207,254円	支払利息及び企業債取扱	97,491,102円
雑収益	11,039,882円	諸費	
		雑支出	22,760円
附帯事業収益	4,001,000円	附帯事業費	855,202円
附帯事業収益	4,001,000円	附帯事業費	855,202円
		特別損失	494,172円
		過年度損益修正損	494,172円
合計	589,262,363円	合計	566,782,963円

5. 貸借対照表（平成 25 年 3 月 31 日）

貸借対照表は、企業の財政状況を明らかにするため、年度末において保有しているすべての資産、負債及び資本を総括的にあらわしたものです。

(税抜き)

資産の部		負債の部	
固定資産	7,349,390,947 円	流動負債	30,480,926 円
有形固定資産	7,338,555,947 円	未払金	30,480,926 円
無形固定資産	10,835,000 円		
流動資産	789,063,157 円		
現金預金	728,866,065 円	資本の部	
未収金	55,069,377 円	資本金	5,530,012,024 円
貯蔵品	5,127,715 円	自己資本金	1,620,817,811 円
		借入資本金	3,909,194,213 円
		剰余金	2,577,961,154 円
		資本剰余金	2,473,498,917 円
		利益剰余金	104,462,237 円
資産合計	8,138,454,104 円	負債資本合計	8,138,454,104 円

■おわりに

これからも水道課におきましては、市民の皆様へ安全・安心で安定した水の供給に日々努めてまいりますので、今後ともご理解とご協力の程よろしくをお願いいたします。